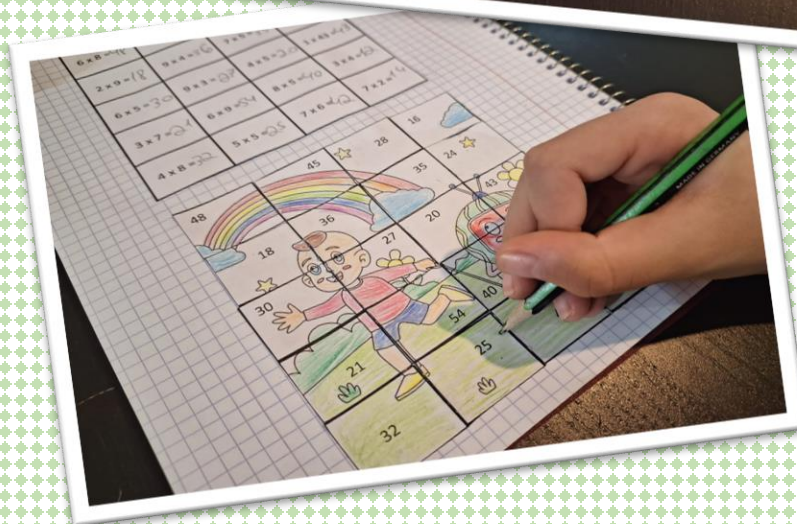

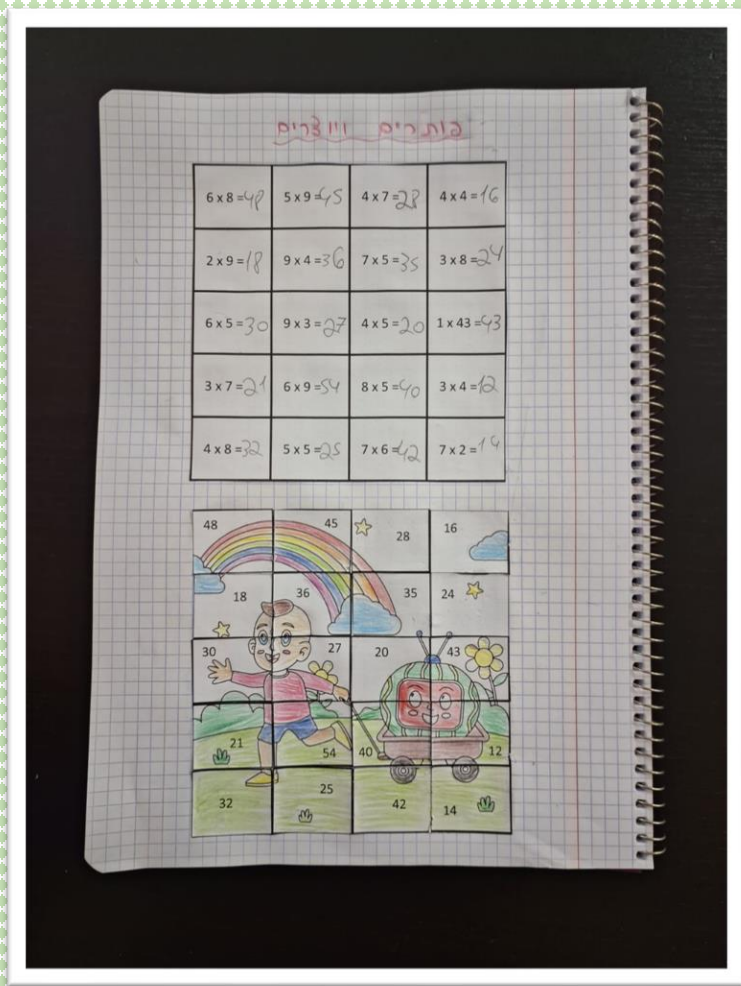


פותרים ויוצרים

פאזל כפולות 2-6



הקובץ מיועד לשימוש ביתי/פרטי בלבד, אין לעשות בו כל שימוש אחר, לרבות הפצתו


הכינה: הילה אלוני

פותרים ויוצרים

שלב ב'

יוצרים:

- 1 גזרו את 20 החלקים של הפאזל, בהתאם לסמונים.
- 2 סדרו את חלקי הפזל לפי תוצאות התרגילים שבטבלה (שלב א').
- 3 הדביקו במחברת את חלקי הפאזל (המכפלות) בהתאם למקום התרגילים התואמים - כך שתקבל התמונה השלמה. ממלץ גם לצבע (בצבעי עפרון).



פותרים ויוצרים

שלב א'

פותרים:

- 1 פתרו את תרגילי הפזל בטבלה שלפניכם.
- 2 גזרו את הטבלה של התרגילים לפי הקו החיצוני של הטבלה (ללא ההוראות) והדביקו במחברת.
- 3 פנו אל המורה כדי לקבל את שלב ב' של הפעילות.

$6 \times 8 =$	$5 \times 9 =$	$4 \times 7 =$	$4 \times 4 =$
$2 \times 9 =$	$9 \times 4 =$	$7 \times 5 =$	$3 \times 8 =$
$6 \times 5 =$	$9 \times 3 =$	$4 \times 5 =$	$1 \times 43 =$
$3 \times 7 =$	$6 \times 9 =$	$8 \times 5 =$	$3 \times 4 =$
$4 \times 8 =$	$5 \times 5 =$	$7 \times 6 =$	$7 \times 2 =$